



GUÍA PARA LA COMUNIDAD

POKÉMON TCG CMG







Versión: 1.0

Última actualización: Mayo 2026

Esta guía explica todas las secciones públicas de la página para que cualquier visitante pueda navegar, buscar cartas, consultar stock, seguir torneos y explorar la comunidad sin necesidad de ser administrador.

1. ACCESO Y NAVEGACIÓN GENERAL

La página principal está disponible para todos sin registro. Desde cualquier dispositivo (ordenador, tablet o móvil) puedes acceder a:

Icono	Sección	¿Qué encontrarás?
	Inicio	Resumen de novedades, torneo en curso, ranking, últimos productos
	Buscador	Busca cualquier carta Pokémon por nombre
	Stock	Inventario disponible para compra (dos tiendas)
	Torneos	Calendario, torneos activos y resultados pasados
	Jugadores	Listado de jugadores con sus perfiles
	Ranking	Clasificación de jugadores por puntos
	Decks	Decks utilizados en torneos por la comunidad
	Docs	Manuales y documentación útil

Barra de navegación superior (siempre visible):

Nota: La página tiene modo oscuro/claro. En la esquina superior derecha hay un botón (/*) para cambiar el tema según tu preferencia.

2. PÁGINA DE INICIO (INDEX)

¿Qué verás al entrar?

Es el punto de encuentro principal con información actualizada.

Contenido:

- **Hero principal** – Imagen y accesos directos a las secciones más importantes.
- **Torneo en curso** (si existe) – Muestra el torneo activo, cuántos jugadores participan, la ronda actual y un botón para ver el bracket en vivo.
- **Próximo torneo** – Fecha, ubicación y premios del próximo evento anunciado.
- **Novedades de stock** – Últimas cartas y decks añadidos en los últimos 7 días, con imagen, precio y tienda de procedencia.
- **Último torneo finalizado** – Resumen del campeón y enlace a resultados.
- **Ranking (columna derecha)** – Top 10 de jugadores con más puntos.
- **Jugadores destacados (columna derecha)** – Visual destacada de los 3 primeros puestos.

¿Para qué sirve?

Para tener una visión rápida de todo lo que está pasando en la comunidad sin tener que navegar por varias secciones.

3. BUSCADOR DE CARTAS

¿Cómo funciona?

Es una herramienta que consulta la base de datos oficial de TCGdex para buscar cualquier carta Pokémon.

Instrucciones:

1. Escribe el nombre de la carta (ej: "Charizard", "Mew", "Pikachu").
2. Haz clic en "Buscar".
3. Verás los resultados con miniaturas, nombre e ID de cada carta.
4. **Haz clic en cualquier carta** para abrir un modal con:
 - o Imagen a tamaño completo
 - o HP, tipo, etapa, rareza, ilustrador
 - o Habilidades y ataques (con iconos de energía)
 - o Debilidades, resistencias y coste de retirada
 - o Información del set y marcas de legalidad (Standard/Expanded)
 - o Botón para cambiar idioma (ES/EN)

Consejo: Puedes buscar términos como "fretch" y encontrará "Farfetch'd". La búsqueda es flexible y tolera errores.

¿Para qué sirve?

Para identificar cartas, consultar sus datos oficiales y luego ver si están disponibles en el stock de las tiendas.

4. STOCK / TIENDAS

¿Qué es?

Es el inventario de cartas sueltas y decks completos que la comunidad tiene disponibles para la venta.

Estructura:

Existen **dos tiendas independientes**:

- **CMG Principal** (Tienda 1)
- **CMG Secundaria** (Tienda 2)

Al entrar al stock, primero debes **seleccionar qué tienda** quieres consultar.

Dentro de cada tienda:

Tienes dos pestañas:

- **Cartas sueltas** – Cartas individuales con su condición (NM, LP, MP, HP, DMG), cantidad disponible y precio.
- **Decks** – Mazos completos con varias fotos, descripción, condición y precio.

Filtros disponibles:

- 🔍 **Búsqueda por nombre** – Filtra tanto cartas como decks.
- ✓ **"Solo con stock"** – Oculta los productos agotados.

Interacción con cartas:

- Al hacer clic en una carta, se abre un modal con:
 - o Imagen (desde TCGdex o subida manual)
 - o Información oficial de la carta
 - o Datos de inventario: condición, stock, precio, rareza
 - o Selector de idioma (ES/EN)

Interacción con decks:

- Al hacer clic en un deck, se abre un modal con:
 - o Galería de fotos (clic en miniaturas para cambiar imagen principal)
 - o Descripción, ID del deck, condición, stock y precio
 - o Posibilidad de abrir cada foto a tamaño completo (lightbox)

¿Para qué sirve?

Para que los visitantes conozcan el inventario disponible y puedan contactar con la organización para realizar compras.

5. TORNEOS

¿Qué verás?

El listado de todos los torneos organizados por la comunidad, ordenados por estado.

Tipos de torneo según estado:

Estado	Significado	Lo que puedes ver
● Anunciado	Próximamente	Fecha, ubicación, premios, participantes inscritos
● En curso	Está jugándose ahora	Bracket en vivo, rondas, resultados en tiempo real
Finalizado	Ya terminó	Clasificación final, campeón, estadísticas, decks públicos

Dentro de un torneo (detalle):

- **Pestaña Bracket** – Visualización de rondas y emparejamientos.
 - o En torneos activos, el bracket se actualiza automáticamente cada 10 segundos.
 - o Aparece una notificación cuando hay cambios.
- **Pestaña Decks** (si están publicados) – Todos los decks utilizados por los participantes, con imágenes y nombres.
- **Pestaña Participantes** – Listado de jugadores, sus rangos y puntos acumulados.
- **Premios** – Imágenes de los premios para las primeras posiciones.
- **Clasificación final** (torneos finalizados) – Tabla con posiciones, puntos y jugadores.

¿Cómo seguir un torneo en vivo?

1. Ve a la sección **Torneos**.
2. Busca el torneo con etiqueta "● En curso".
3. Entra y ve a la pestaña **Bracket**.
4. Los resultados se actualizan automáticamente.

6. JUGADORES

¿Qué es?

Un listado completo de todos los jugadores que han participado en torneos de la comunidad.

Filtros disponibles:

- 🔍 **Búsqueda por nombre o ID** (ej: "PKM0001")
- 📏 **Filtro por rango** – Poké Ball, Super Ball, Ultra Ball, Master Ball

Perfil de jugador (al hacer clic):

Cada jugador tiene una página de perfil con:

- **Foto y datos básicos** – Nombre, ID, rango.
- **Estadísticas principales:**
 - o Victorias / Derrotas
 - o Win rate (porcentaje de victorias)
 - o Puntos de ranking
- **Contador de visitas** – Número total de visitas al perfil y visitantes únicos.
- **Mejor deck alcanzado** – Deck con la mejor posición en torneos, con imagen y enlace.
- **Historial de torneos** – Tabla con:
 - o Posición obtenida
 - o Nombre del torneo (enlace al torneo)
 - o Fecha
 - o Puntos
 - o Botón "Ver deck" (si está disponible)
- **Tarjetas de estadísticas adicionales:**
 - o Torneos disputados
 - o Torneos ganados
 - o Mejor posición histórica
 - o Efectividad

Sanción activa: Si un jugador tiene una sanción, aparece un aviso visible con el motivo y duración.

¿Para qué sirve?

Para conocer a los miembros de la comunidad, su historial competitivo y los decks que han utilizado.

7. RANKING

¿Qué es?

La clasificación oficial de jugadores basada en **puntos acumulados** en torneos finalizados.

¿Cómo se calculan los puntos?

- Cada torneo otorga puntos según la posición final.
- El sistema tiene 4 rangos con umbrales configurables:

Rango

Poké Ball
Super Ball
Ultra Ball
Master Ball

¿Qué información muestra el ranking?

- Posición (con medallas para top 3)
- Foto, nombre e ID del jugador
- Rango (con icono)
- Puntos totales
- Victorias / Derrotas
- Número de torneos ganados

Actualización: El ranking se actualiza automáticamente cada vez que finaliza un torneo.

¿Para qué sirve?

Para ver quiénes son los mejores jugadores de la temporada y seguir la competencia.

8. DECKS DE LA COMUNIDAD

¿Qué es?

Una galería pública de decks utilizados por jugadores en torneos pasados.

¿Cómo se publican los decks?

Los organizadores del torneo, una vez que todos los participantes han subido sus decks, pueden **anunciarlos públicamente**. Es entonces cuando aparecen en esta sección.

Filtros disponibles:

- 🔍 **Búsqueda** por:
 - o Nombre del jugador
 - o Nombre del deck
 - o Nombre del torneo

Visualización:

- Tarjetas con:
 - o Foto del jugador (miniatura)
 - o Foto del deck (principal)
 - o Nombre del deck
 - o Torneo en el que se usó
 - o Posición obtenida (medalla o número)

Al hacer clic en un deck:

- Imagen del deck a tamaño completo
- Estadísticas del deck:
 - o Visualizaciones (contador)
 - o Puntos obtenidos en ese torneo

- Información del jugador (foto, nombre, rango)
- Enlaces a:
 - o Torneo completo
 - o Perfil del jugador
- Sugerencias de otros decks del mismo jugador

¿Para qué sirve?

Para inspirarte, estudiar estrategias de otros jugadores y conocer los mazos que funcionan en el meta actual.

9. DOCUMENTACIÓN

¿Qué es?

Una sección donde se alojan manuales, reglamentos y documentos útiles para la comunidad.

Tipos de documentos: PDFs públicos como:

- Reglas del juego
- Formatos de torneo
- Guías para nuevos jugadores

Funcionalidad:

- Cada documento muestra: nombre, tamaño y fecha aproximada.
- Botón "Descargar / Ver" que abre el PDF en una nueva pestaña.

¿Para qué sirve?

Para que cualquier miembro acceda a la documentación oficial de la comunidad.

10. FUNCIONALIDADES TRANSVERSALES

Cambio de tema (Modo oscuro/claro)

En la barra de navegación superior hay un botón (/*) que permite alternar entre tema claro y oscuro. La preferencia se guarda automáticamente en tu navegador.

Lightbox (Visor de imágenes)

Casi todas las imágenes (fotos de perfil, decks, premios, cartas) se pueden ampliar haciendo clic. Se abre un modal centrado con la imagen a tamaño completo y un botón de cierre rojo en la esquina.

Imágenes que se pueden ampliar:

- Fotos de jugadores
- Imágenes de decks
- Fotos de premios
- Cartas (desde el buscador o stock)

Navegación

- Todas las páginas tienen enlaces de "Volver" para regresar a la sección anterior.
- Las tablas son responsivas (se desplazan horizontalmente en móviles).
- La paginación está presente en listados largos (jugadores, stock, decks).

Mensajes flash

Cuando realizas alguna acción (como filtrar o cambiar de página), aparecen mensajes temporales en la parte superior informando del resultado.

11. PREGUNTAS FRECUENTES (FAQ)

¿Necesito registrarme para ver el contenido?

No. Toda la parte pública es accesible sin registro. Solo el personal de la comunidad (staff) necesita iniciar sesión.

¿Puedo comprar cartas directamente desde la web?

La web muestra el stock disponible, pero la compra se gestiona por contacto directo con la organización (información de contacto disponible en la comunidad).

¿Cómo puedo participar en un torneo?

Debes contactar con los organizadores. Los torneos anunciados muestran la fecha y lugar. Normalmente la inscripción se abre unos días antes.

¿Puedo subir mi propio deck?

Los decks se suben a través de los organizadores cuando participas en un torneo. No hay subida directa desde la parte pública.

¿Los contadores de visitas son reales?

Sí. Cada visita se registra mediante un hash anónimo de IP + navegador, contando una sola vez por hora para evitar inflar las cifras. Las visitas del propio staff no se contabilizan.

¿Puedo ver torneos antiguos?

Sí. En la sección Torneos, todos los finalizados están disponibles con sus resultados completos.

12. RESUMEN RÁPIDO (GUÍA DE REFERENCIA)

Si quieres...	Ve a...
Buscar una carta	Buscador 🔍
Ver qué hay a la venta	Stock (elige tienda)
Seguir un torneo en vivo	Torneos → torneo con etiqueta "En curso"
Ver resultados pasados	Torneos → torneo finalizado
Conocer a un jugador	Jugadores → buscar → clic en perfil
Ver el ranking	Ranking 📊
Inspirarte con decks	Decks ☆
Leer las reglas	Documentación 📖